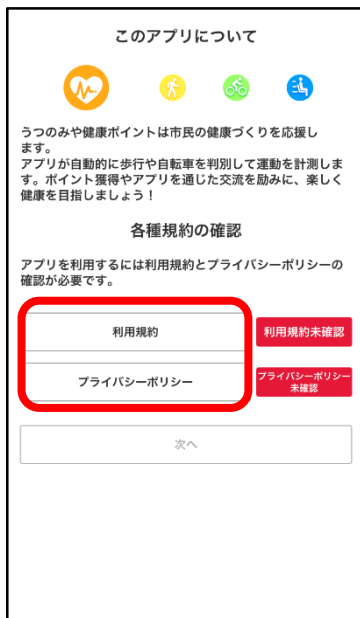


# 「うつのみや健康ポイント」 初期アカウント登録方法

2018/7/11

## (1) 規約の確認




①「利用規約」「プライバシーポリシー」をそれぞれタップして、内容をご確認してください。



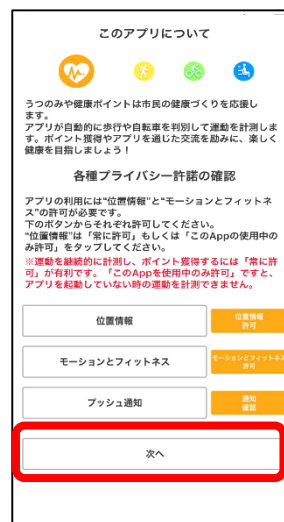
②「次へ」をタップして、次の画面に進みます。

## (2) プライバシー許諾の確認



①「位置情報」の「常に許可」、「モーションとフィットネス」の「OK」、「プッシュ通知」の「許可」をしてください。

※登録後の変更可能です。  
※Androidの場合、位置情報サービスの「許可」をしてください。



②「次へ」をタップして、次の画面に進みます。



# 「うつのみや健康ポイント」初期アカウント登録方法

## (3) アカウント作成

### アカウント作成

アプリの利用には、アカウントの作成が必要です。  
必要情報を入力して「アカウント作成」をタップしてください。

@ メールアドレス

パスワード(英数字8文字以上)

パスワード(もう一度入力)

**アカウント作成**

[ログインはこちら](#)

メールアドレス、パスワードを設定のうえ、  
「アカウント作成」をタップしてください。  
※登録の変更も可能です。

## (4) プロフィールの作成

### プロフィールの作成

写真を変更

ニックネーム (本名は登録しないで下さい)

設定してください

設定してください

設定してください

設定してください

**アカウント作成**

各項目を入力の上、「アカウント作成」を  
タップしてください。  
※登録の変更も可能です。

## (5) 本人確認登録

### 本人確認登録

宇都宮市民であることを確認するため、ここでは氏名・住所を正しく入力してください。  
※登録した氏名・住所はアプリ上では表示されず、他のユーザーにも公開されません。

氏名 (本名を入力してください)

市町村区 例) 宇都宮市

番地 例) 旭1丁目1-5

**本人確認登録**

各項目を入力いただいた後、「本人確認登録」をタップしてください。

## ※「うつのみや健康ポイント」の歩数等の計測確認済みの機種について

うつのみや健康ポイントアプリの歩数等の活動記録は、端末に搭載されているセンサーにて計測されます。2018年7月1日時点で、以下の機種は、歩数等が正しくカウントがされることを確認しています。

※機種空き容量が不足していたり、同時に多数のアプリを起動するなどしてメモリが不足している場合など、実際にご利用になる環境によっては、正常に動作しない場合もあります。予めご了承ください。

### ■対応機種

<iPhone> 機種：モーションコプロセッサが搭載されている端末（目安iPhone5s以降、iPad, iPod touchは非対応）で、iOS 9以上

<Android> 機種：位置情報、加速度センサーが搭載されている端末で、OSがAndroid4.4以上

### 機種名

iPhone5s	AQUOS R SH-03J	Xperia Z5 SO-01H	Xperia XZ Premium SO-04J
iPhone6	AQUOS R SHV39	Xperia Z5 SOV32	Xperia Z5 Compact SO-02H
iPhone6 Plus	AQUOS EVER SH-04G	Xperia Z5 501SO	Xperia Z5 Premium SO-03H
iPhone6s	Arrows Be F-05J	Xperia XZ SO-01J	Xperia X Performance SO-04H
iPhone6s Plus	Galaxy Feel SC-04J	Xperia XZ SOV34	Xperia X Performance SOV33
iPhone7	Galaxy S8 SC-02J	Xperia XZ 601SO	Xperia X Performance 502SO
iPhone7 Plus	Galaxy S8 SCV36	Xperia XZs SO-03J	Xperia X Compact SO-02J
iPhoneSE		Xperia XZs 602SO	Nexus 5X
iPhone8		Xperia XZs SOV35	
iPhone8 Plus			
iPhoneX			